

Sector dos Ovos em Portugal

Preços Médios dos Ovos- Jan/Nov de 2012



Observatório dos Mercados Agrícolas e das Importações Agro – Alimentares

O Observatório dos Mercados Agrícolas e Agro-Alimentares, procedeu a uma nova análise e apreciação global do sector dos ovos com base na atualização dos valores dos preços médios mensais de Outubro e Novembro de 2012, confirmando a anunciada estabilização do mercado, bem como, confirmando que este sector se encontra segundo as normas de segurança alimentar e bem-estar animal.

De acordo com o estudo da análise da **Evolução da Balança Comercial do Sector dos Ovos**, este sector no primeiro semestre de 2012 revelou alterações significativas na produção, nos preços e a nível da competitividade do mercado exportador. A causa explica-se pelas exigências da Diretiva 199/74/EC descritas pormenorizadamente no estudo publicado pelo Observatório, que descreveu a situação nacional, mas que recentemente recebeu informação que este sector evoluiu e ultrapassou esta intempérie de forma positiva.

Presentemente, consultando os novos dados do segundo semestre de 2012 verifica-se uma estabilização do mercado, que se expressa pela cotação média nacional dos seguintes produtos: **ovo classificado L embalado; ovo classificado M embalado; ovo na produção.**

A estabilização é dada pelo processo de conversão por parte dos produtores para as condições exigidas pela Diretiva 199/74/EC e Decreto-Lei n.º 72-F/2003. Segundo o Ministério de Agricultura, nomeadamente a Direção-Geral de Alimentação e Veterinária (DGAV), Portugal encontra-se em total cumprimento das exigências da Diretiva Comunitária, respeitante à Proteção das Galinhas nos locais de criação-conversão das gaiolas melhoradas. A Comissão Europeia já foi informada sobre a conformidade das explorações de galinhas poedeiras nacionais, concluindo que não existem atualmente galinhas alojadas em gaiolas não melhoradas.

Evolução dos Preços Médios Mensais dos Ovos I 2012

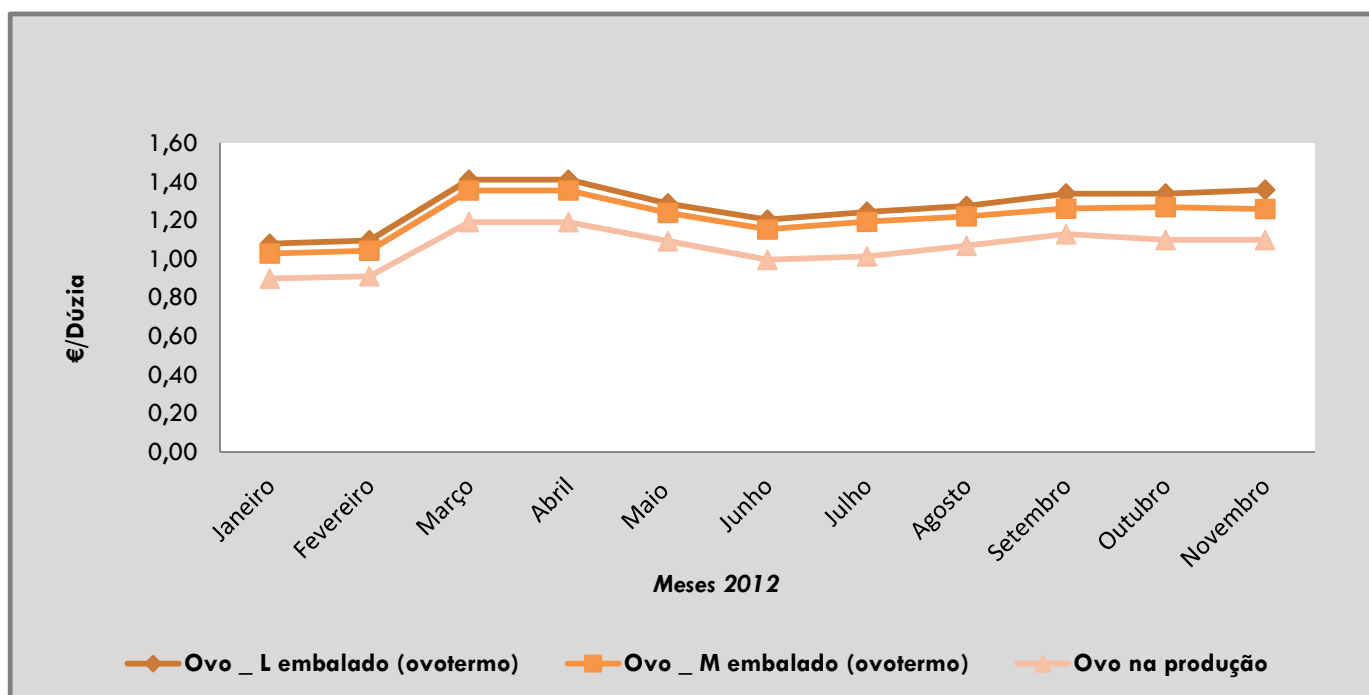


Gráfico 1: Evolução dos preços médios mensais dos ovos, EUR/Dúzia

Fonte: Elaboração própria com dados do SIMA

Preços Médios Mensais Meses _ Jan/Nov 2012			
Categoria	2011 EUR/Dúzia	2012 EUR/Dúzia	Var. 2012/2011 %
Ovo _ L embalado	0,81	1,28	36,7
Ovo _ M embalado	0,76	1,22	37,7
Ovo na produção	0,67	1,06	36,8

Tabela 1: Preços médios mensais dos ovos, EUR/Dúzia

Fonte: Elaboração própria com dados do SIMA

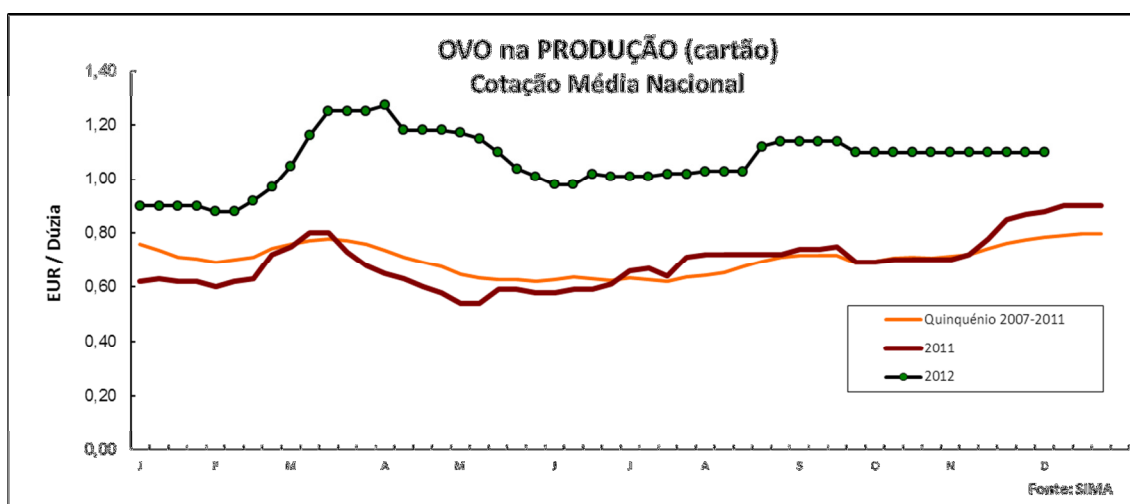
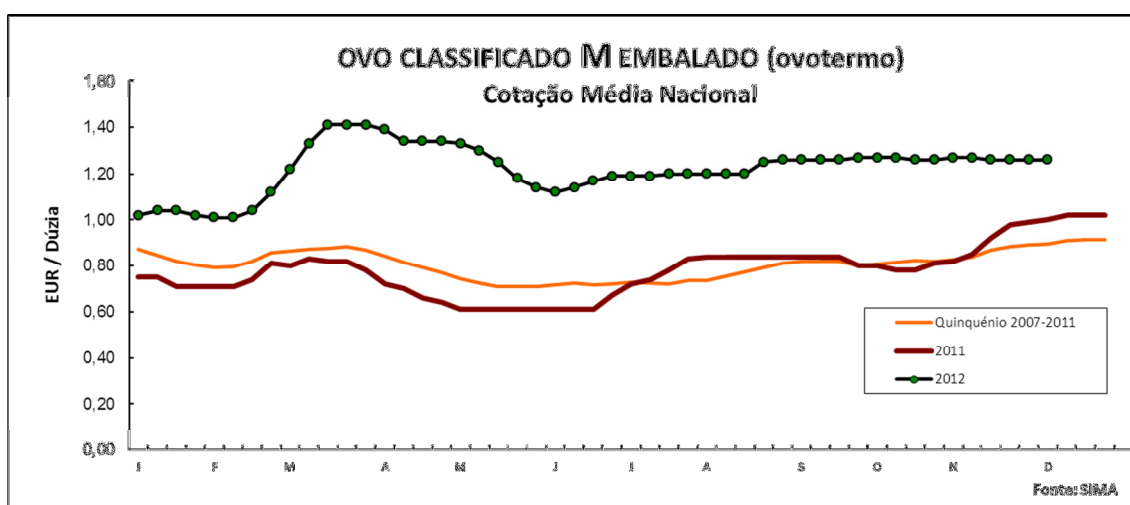
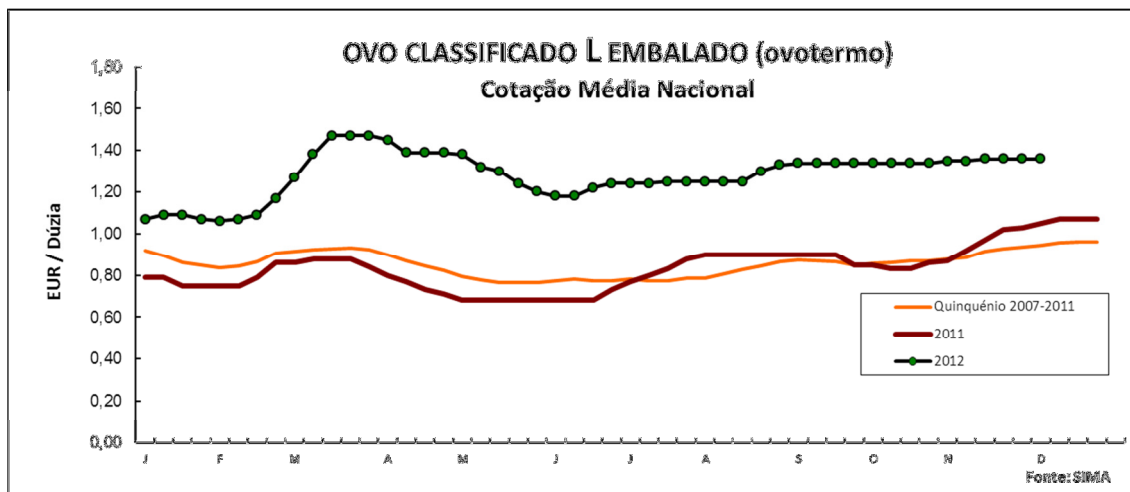


Gráfico: 2,3 e 4: Cotação média nacional dos ovos, em EUR/Dúzia

Fonte: SIMA

Documentação técnica consultada :

Gabinete de Planeamento e Políticas (GPP/SIMA)

Consultado _11/12/2012